

Impacto del tabaco en un año¹⁻⁵



1,500 adultos fuman cigarrillos regularmente

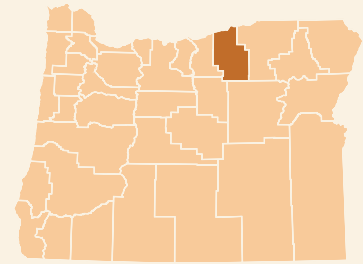
450 personas con una enfermedad grave causada por el tabaco



15 muertes relacionadas con el tabaco



\$4.1 Millones en gastos de atención médica relacionados con el tabaco



Población

Jóvenes	2,923
Adultos	8,962
Total de residentes	11,885

\$3.7 Millones

en pérdidas de productividad debido a muertes prematuras relacionadas con el tabaco

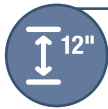
Entre los negocios evaluados que venden tabaco en el condado de Morrow⁶



7 de cada 10 anunciaron productos de tabaco o cigarrillos electrónicos en el exterior de la tienda



100% vendieron productos de tabaco con sabor (mentol, dulce, etc.)



20% vendieron productos a 12 pulgadas o menos de juguetes, dulces, goma de mascar, raspados/refrescos o helados.



7 de cada 10 ofrecieron promociones o descuentos.



0% promocionaron cigarrillos costando menos de \$1.

Componentes de un programa integral para la prevención del consumo de tabaco



El Programa de Educación y Prevención del Consumo del Tabaco (TPEP, por sus siglas en inglés) de Oregon apoya a las autoridades locales de salud pública para que puedan atender a los 36 condados y a las nueve tribus federalmente reconocidas. El TPEP trabaja para:

- Involucrar a las comunidades en la reducción de la influencia de la industria del tabaco en los negocios.
- Aumentar el precio de tabaco.
- Promover entornos libres de humo.
- Brindar apoyo y recursos a los fumadores en Oregon que desean dejar de fumar.
- Involucrar a los habitantes de las diversas poblaciones en Oregon.

1. Oregon Health Authority. Behavioral Risk Factor Surveillance System, Annual, 2018.

2. Campaign for Tobacco-Free Kids. The Toll of Tobacco in Oregon. <https://www.tobaccofreekids.org/problem/toll-us/oregon>

3. Oregon Vital Statistics Annual Reports, Volume 2: Chapter 6. Mortality. Table 6-20.

Disponible en: <http://www.oregon.gov/oha/ph/BirthDeathCertificates/VitalStatistics/annualreports/Volume2/Pages/index.aspx>

4. Oregon Health Authority. Cálculos basados en "2017 Oregon Vital Statistics Annual Reports" (Informes Anuales de Estadísticas Vitales de Oregon de 2017) y el cálculo sobre las

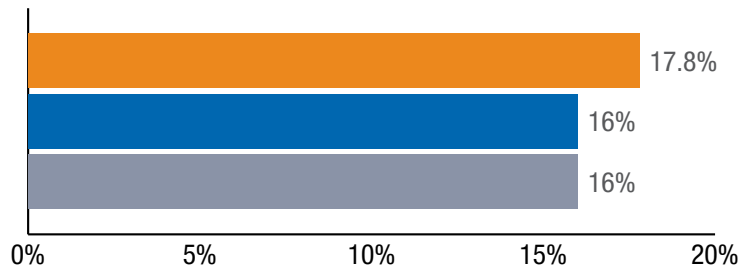
enfermedades relacionadas con el consumo de tabaco de los Centros para el Control y la Prevención de Enfermedades.

5. Portland State University. Oregon Population Estimates, 2018.

6. Oregon Health Authority. Oregon Tobacco and Alcohol Retail Assessment 2018.

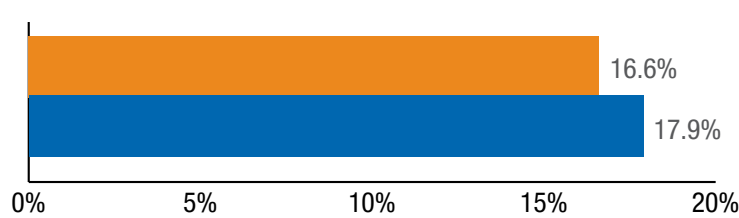
Consumo de cigarrillos en adultos¹

El consumo de cigarrillos entre los adultos en el condado de Morrow es **superior** al de Oregon en general y del resto de los Estados Unidos.



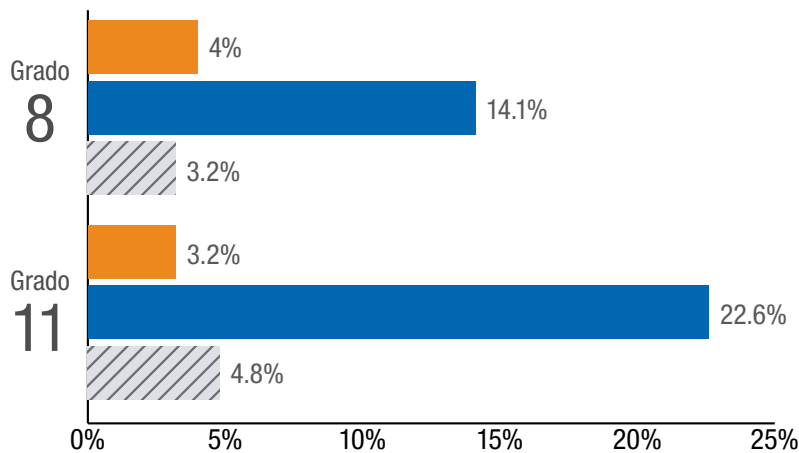
Adultos expuestos al humo de segunda mano en espacios interiores¹

La exposición de los adultos al humo de segunda mano en condado de Morrow es **similar** a la de Oregon en general.



Consumo de tabaco entre los jóvenes⁷

Entre los estudiantes del grado 11 en la región del este de Oregon, el consumo de cigarrillos electrónicos fue **superior** al consumo de cigarrillos en 2019.



1. Oregon Health Authority. Behavioral Risk Factor Surveillance System, Annual, 2018.

7. Oregon Health Authority. Oregon Healthy Teens Survey, 2019.

Nota: La región del este de Oregon incluye los condados de Baker, Grant, Harney, Lake, Malheur, Morrow, Umatilla, Union, Wallowa y Wheeler. Los cálculos se reportan por región en lugar de por condado cuando uno o más cálculos a nivel de condado representan a un sector de la población demasiado pequeño para ser fiable.



¿Desea obtener más información o tiene preguntas sobre los efectos negativos del tabaco en su comunidad? Visite Smokefree Oregon para descubrir qué puede hacer: <https://smokefreeoregon.com/take-action/>