

Impacto del tabaco en un año<sup>1-5</sup>



**900** adultos fuman cigarrillos regularmente

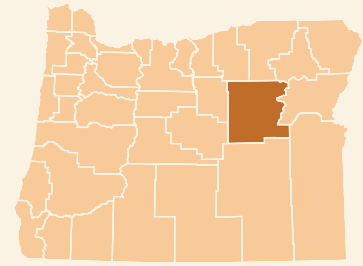
**810** personas con una enfermedad grave causada por el tabaco



**27** muertes relacionadas con el tabaco



**\$2.9 millones** en gastos de atención médica relacionados con el tabaco



**Población**

Jóvenes	<b>1,102</b>
Adultos	<b>6,298</b>
Total de residentes	<b>7,400</b>

**\$2.6 millones**

en pérdidas de productividad debido a muertes prematuras relacionadas con el tabaco

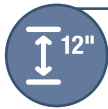
Entre los negocios evaluados que venden tabaco en el condado de Grant<sup>6</sup>



**1** de cada **4** anunciaron productos de tabaco o cigarrillos electrónicos en el exterior de la tienda



**92%** vendieron productos de tabaco con sabor (mentol, dulce, etc.)



**8%** vendieron productos a 12 pulgadas o menos de juguetes, dulces, goma de mascar, raspados/refrescos o helados.



**4** de cada **7** ofrecieron promociones o descuentos.



**0%** promocionaron cigarrillos costando menos de \$1.

Componentes de un programa integral para la prevención del consumo de tabaco



El Programa de Educación y Prevención del Consumo del Tabaco (TPEP, por sus siglas en inglés) de Oregon apoya a las autoridades locales de salud pública para que puedan atender a los 36 condados y a las nueve tribus federalmente reconocidas. El TPEP trabaja para:

- Involucrar a las comunidades en la reducción de la influencia de la industria del tabaco en los negocios.
- Aumentar el precio de tabaco.
- Promover entornos libres de humo.
- Brindar apoyo y recursos a los fumadores en Oregon que desean dejar de fumar.
- Involucrar a los habitantes de las diversas poblaciones en Oregon.

1. Oregon Health Authority. Behavioral Risk Factor Surveillance System, Annual, 2018.  
 2. Campaign for Tobacco-Free Kids. The Toll of Tobacco in Oregon. <https://www.tobaccofreekids.org/problem/toll-us/oregon>  
 3. Oregon Vital Statistics Annual Reports, Volume 2: Chapter 6. Mortality. Table 6-20.

Disponible en: <http://www.oregon.gov/oha/ph/BirthDeathCertificates/VitalStatistics/annualreports/Volume2/Pages/index.aspx>

4. Oregon Health Authority. Cálculos basados en "2017 Oregon Vital Statistics Annual Reports" (Informes Anuales de Estadísticas Vitales de Oregon de 2017) y el cálculo sobre las

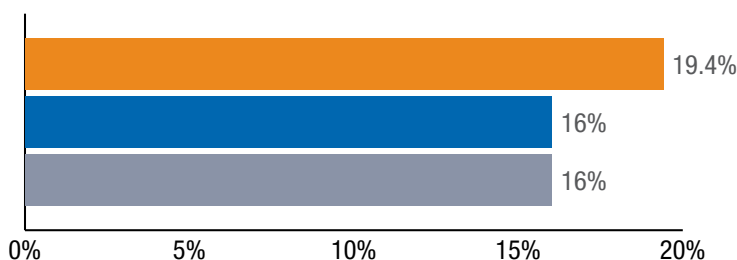
enfermedades relacionadas con el consumo de tabaco de los Centros para el Control y la Prevención de Enfermedades.

5. Portland State University. Oregon Population Estimates, 2018.

6. Oregon Health Authority. Oregon Tobacco and Alcohol Retail Assessment 2018.

## Consumo de cigarrillos en adultos<sup>1</sup>

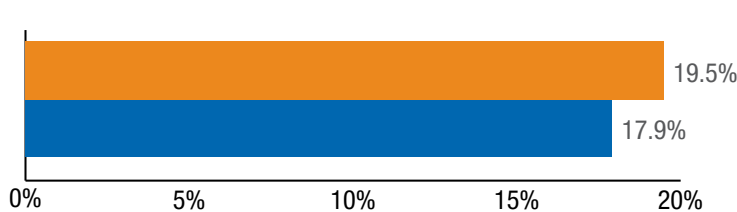
El consumo de cigarrillos entre los adultos en el condado de Grant es **superior** al de Oregon en general y del resto de los Estados Unidos.



Condado de Grant  
Oregon  
Nacional

## Adultos expuestos al humo de segunda mano en espacios interiores<sup>1</sup>

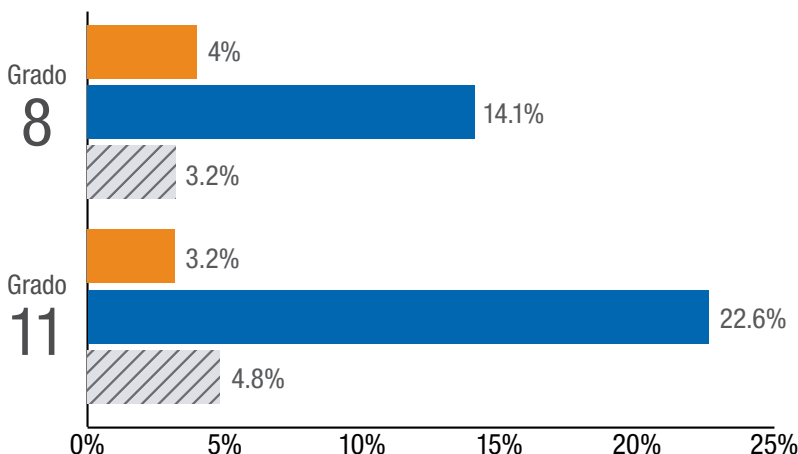
La exposición de los adultos al humo de segunda mano en condado de Grant es **superior** a la de Oregon en general.



Condado de Grant  
Oregon

## Consumo de tabaco entre los jóvenes<sup>7</sup>

Entre los estudiantes del grado 11 en la región del este de Oregon, el consumo de cigarrillos electrónicos fue **superior** al consumo de cigarrillos en 2019.



Cigarrillos  
Cigarrillos electrónicos  
Cualquier otro producto de tabaco

1. Oregon Health Authority. Behavioral Risk Factor Surveillance System, Annual, 2018.

7. Oregon Health Authority. Oregon Healthy Teens Survey, 2019.

Nota: La región del este de Oregon incluye los condados de Baker, Grant, Harney, Lake, Malheur, Morrow, Umatilla, Union, Wallowa y Wheeler. Los cálculos se reportan por región en lugar de por condado cuando uno o más cálculos a nivel de condado representan a un sector de la población demasiado pequeño para ser fiable.



**¿Desea obtener más información o tiene preguntas sobre los efectos negativos del tabaco en su comunidad?** Visite Smokefree Oregon para descubrir qué puede hacer:  
<https://smokefreeoregon.com/take-action/>